

# IMPACTO SOCIO-ECONÓMICO DE GRIFOLS 2019

People

People

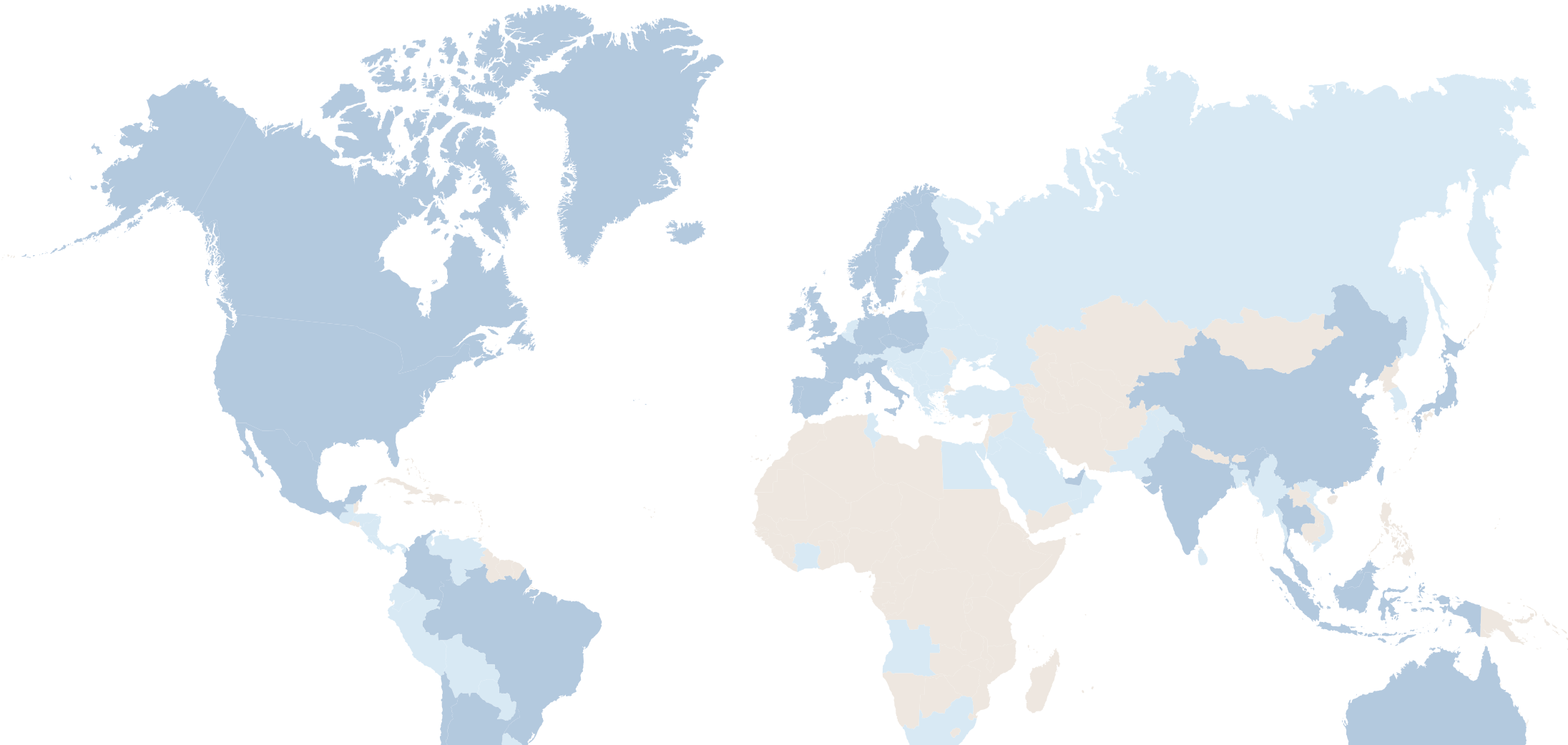
GRIFOLS



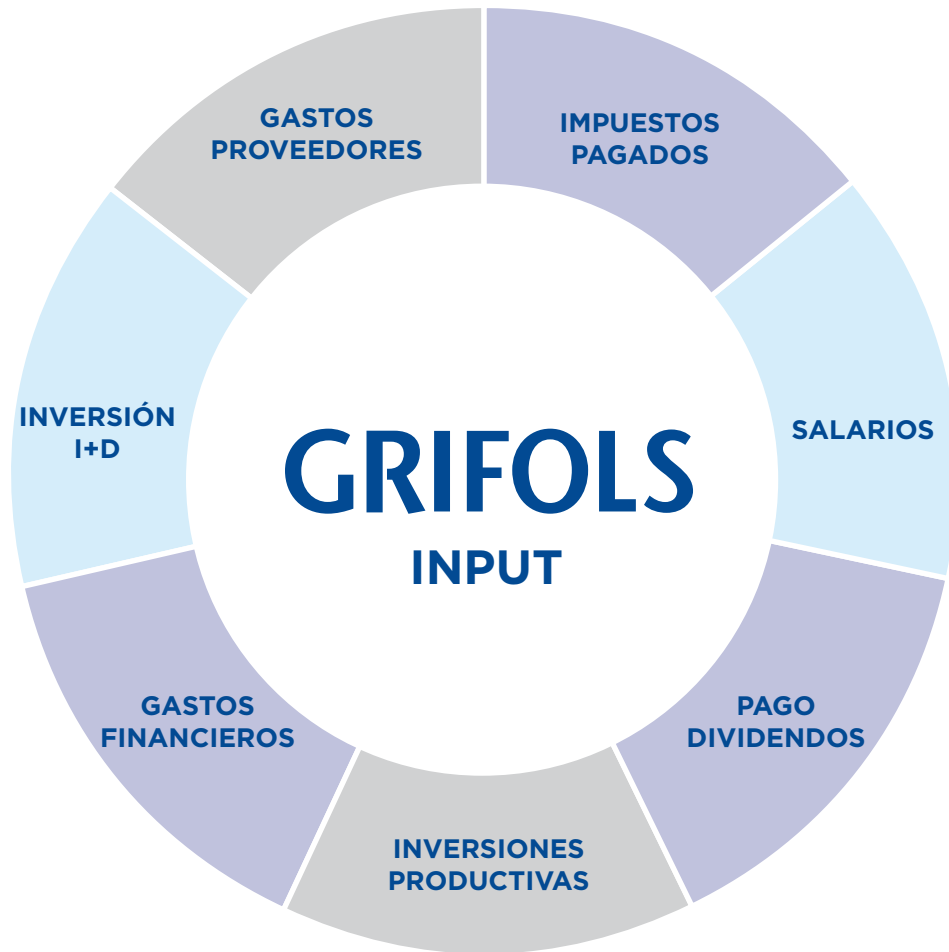


Hemos determinado cuál ha sido el impacto socio-económico de nuestra actividad sobre la economía de Estados Unidos, España, Alemania e Irlanda en términos de generación de riqueza y de creación de empleo durante 2019.

# GRIFOLS



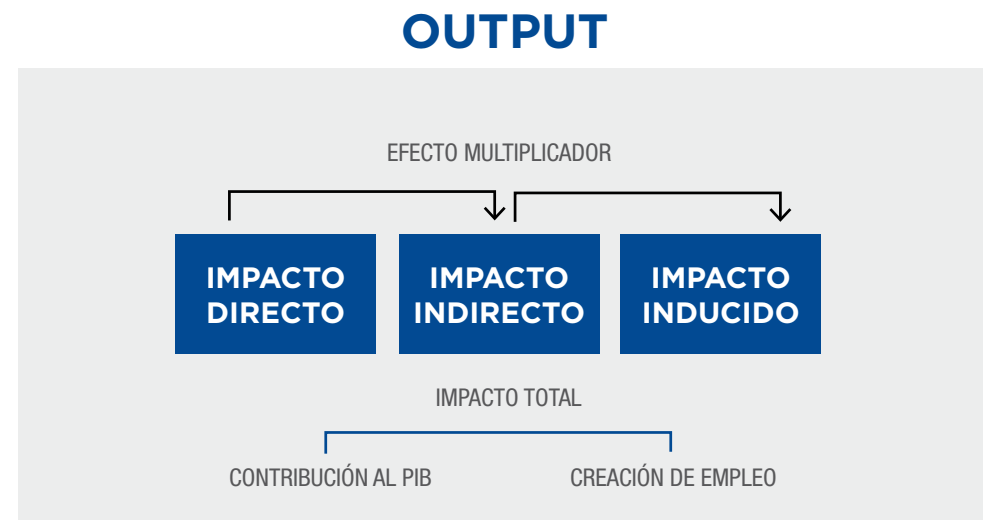
# COMPROMETIDOS CON EL CRECIMIENTO SOSTENIBLE



Grifols ha determinado cuál ha sido el impacto socio-económico de su actividad sobre la economía de Estados Unidos, España, Alemania e Irlanda en términos de generación de riqueza y de creación de empleo durante 2019.

Para ello, ha utilizado la metodología Input-Output, en la que conocidos los inputs de las sociedades en los cuatro países mencionados (gasto en proveedores locales de bienes y servicios, inversión en I+D+i

y productivas, principales impuestos pagados, gastos financieros, pago de dividendos y gastos realizados por los empleados a partir de los salarios percibidos) es posible obtener una serie de outputs asociados a las actividades desarrolladas por Grifols. El marco Input – Output es un instrumento estadístico contable en el cual se representa la totalidad de las operaciones de producción y distribución que tienen lugar en una economía en un periodo de tiempo determinado.



## IMPACTO SOCIO-ECONÓMICO GLOBAL

Impacto económico total M€

8.500

Aumento de impacto económico 2019 vs 2018

+15%

Empleos total creados

148.000

Crecimiento empleos creados 2019 vs 2018

+15%

4.400 MILLONES DE EUROS DE IMPACTO ECONÓMICO DIRECTO Y 4.100 MILLONES DE EUROS DE IMPACTO INDIRECTO E INDUCIDO

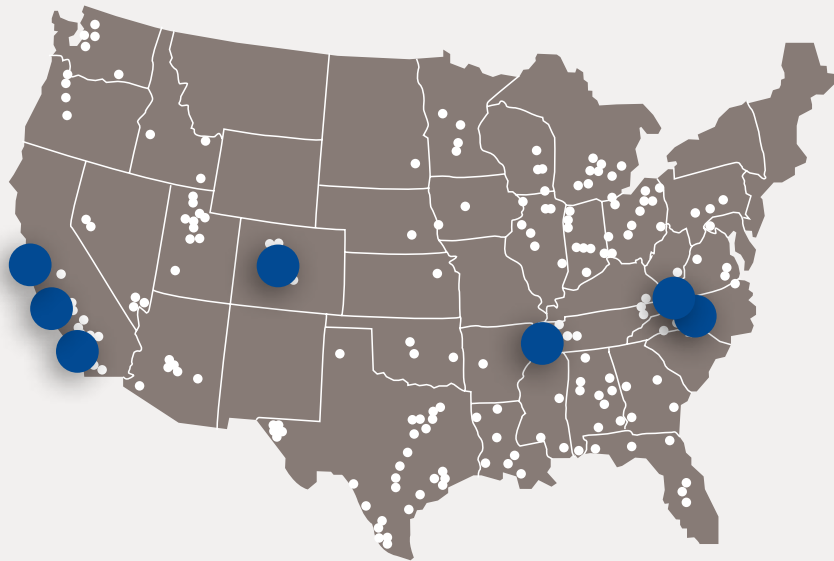
EL 41% DEL IMPACTO PROVIENE DE LA RED DE CENTROS DE PLASMA

148.000 EMPLEOS TOTALES GENERADOS, INCLUYENDO 125.000 EMPLEOS INDIRECTOS E INDUCIDOS

EL 60% DE LOS PUESTOS DE TRABAJO CREADOS ESTÁN VINCULADOS A LOS CENTROS DE PLASMA

POR CADA EMPLEO DIRECTO CREADO POR GRIFOLS SE GENERAN 5,4 PUESTOS DE TRABAJO

**IMPACTO SOCIO-ECONÓMICO EN EE.UU.**



**Impacto económico** M\$

7.000  
+5% vs 2018

52%  
en los centros de plasma

**Efecto multiplicador**

x1,9 de la actividad de Grifols en la economía de EE.UU.

**Empleos creados**

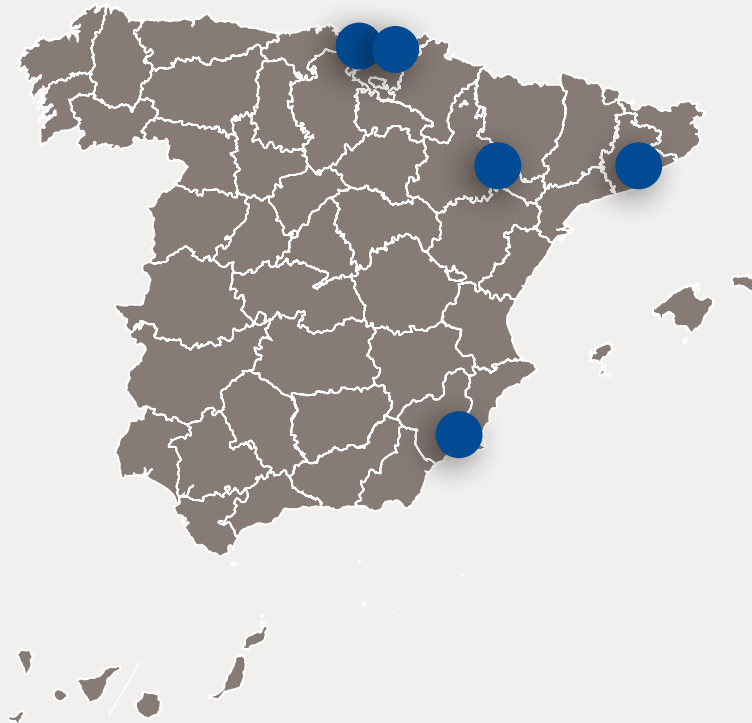
130.000  
+13% vs. 2018

66%  
en los centros de plasma

**Efecto multiplicador**

x7,4 Grifols genera 6,4 puestos de trabajo por cada empleo directo que crea

## IMPACTO SOCIO-ECONÓMICO EN ESPAÑA



Impacto económico M€

1.700

+17% vs 2018

Efecto multiplicador

x2,1

de la actividad de Grifols en la economía de España.

Empleos creados

14.000

+10% vs 2018

+8%

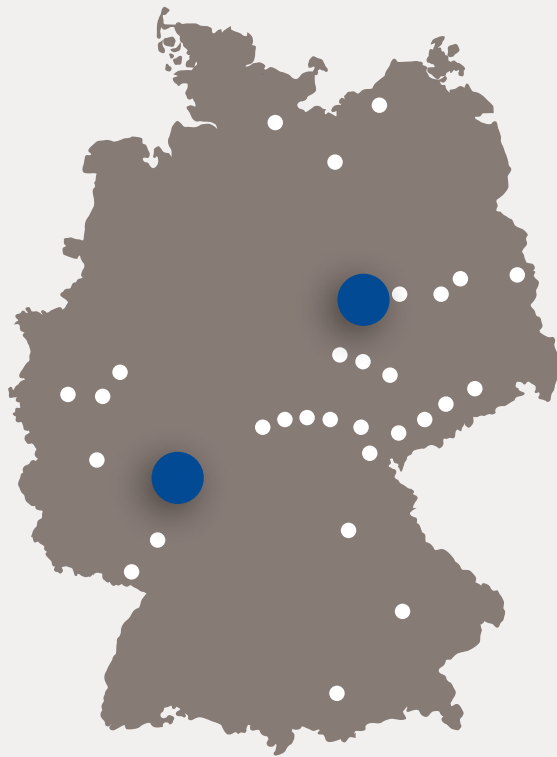
vs 2018 en puestos de trabajo directos

Efecto multiplicador

x3,3

Grifols genera 2,3 puestos de trabajo por cada empleo directo que crea

## IMPACTO SOCIO-ECONÓMICO EN ALEMANIA



Impacto económico M€

365

63%

en los centros de plasma

Efecto multiplicador

x2,1

de la actividad de Grifols en la economía de Alemania.

Empleos creados

3.400

77%

en los centros de plasma

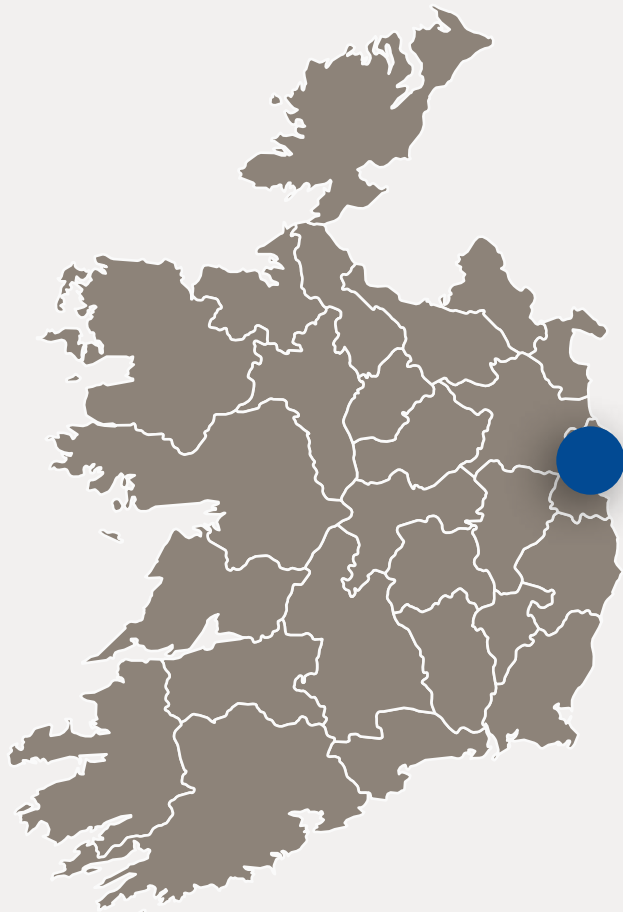
Efecto multiplicador

x2,5

Grifols genera 1,5 puestos de trabajo por cada empleo directo que crea



## IMPACTO SOCIO-ECONÓMICO EN IRLANDA



Impacto económico M€

185

Efecto multiplicador

x2,2 de la actividad de Grifols en la economía de Irlanda.

Empleos creados

850  
+10% vs 2018

+33%  
vs 2018 en puestos de trabajo  
directos

Efecto multiplicador

x4,0 Grifols genera 3,0 puestos de trabajo por cada empleo  
directo que crea

## CREAMOS VALOR A TRAVÉS DE NUESTRAS DIVISIONES

LA CREACIÓN DE VALOR DE GRIFOLS SE REFLEJA EN LAS CUATRO DIVISIONES QUE CONFORMAN EL NEGOCIO DEL GRUPO Y EN LA APUESTA POR SERVICIOS TRANSVERSALES QUE REFUERZAN LA ORGANIZACIÓN Y GENERAN OPORTUNIDADES.

### CUATRO DIVISIONES



#### BIOSCIENCE

Líderes en la producción de medicamentos derivados del plasma

78%  
DE LOS  
INGRESOS



#### DIAGNOSTIC

Líderes en soluciones diagnósticas de vanguardia para analizar sangre y plasma. Incluye el desarrollo y fabricación de instrumentos y reactivos

14%  
DE LOS  
INGRESOS



#### HOSPITAL

Especialidades farmacéuticas de uso hospitalario y soluciones innovadoras para la gestión de la farmacia hospitalaria

3%  
DE LOS  
INGRESOS



#### BIO SUPPLIES

Productos biológicos para uso no terapéutico

5%  
DE LOS  
INGRESOS

### GRIFOLS ENGINEERING

Desde los orígenes de Grifols, la ingeniería de desarrollo propio ha jugado un papel decisivo en la innovación y mejora de la productividad industrial de Grifols. Grifols Engineering provee servicios de ingeniería especializada en la gestión de proyectos de procesos e instalaciones en el campo de la biotecnología y en el desarrollo y fabricación de maquinaria especial.

### GRIFOLS VIAJES

Como compañía global con una notable presencia en EE.UU. y filiales en 30 países, Grifols cuenta con su propia agencia de viajes: Grifols Viajes permite racionalizar y gestionar de manera eficiente los recursos destinados a la movilidad del equipo humano de Grifols. Grifols Viajes facilita la flexibilidad que necesita la plantilla para poder programar sus viajes e incrementar la conciliación laboral. También coordina el desarrollo de eventos corporativos, congresos y otras reuniones internas de la organización.

## GRIFOLS EN EL MUNDO

### Sede corporativa

1

### Instalaciones industriales

15

### Centros de I+D

9

### Centros División Bioscience

5

### Centros División Diagnostic

8

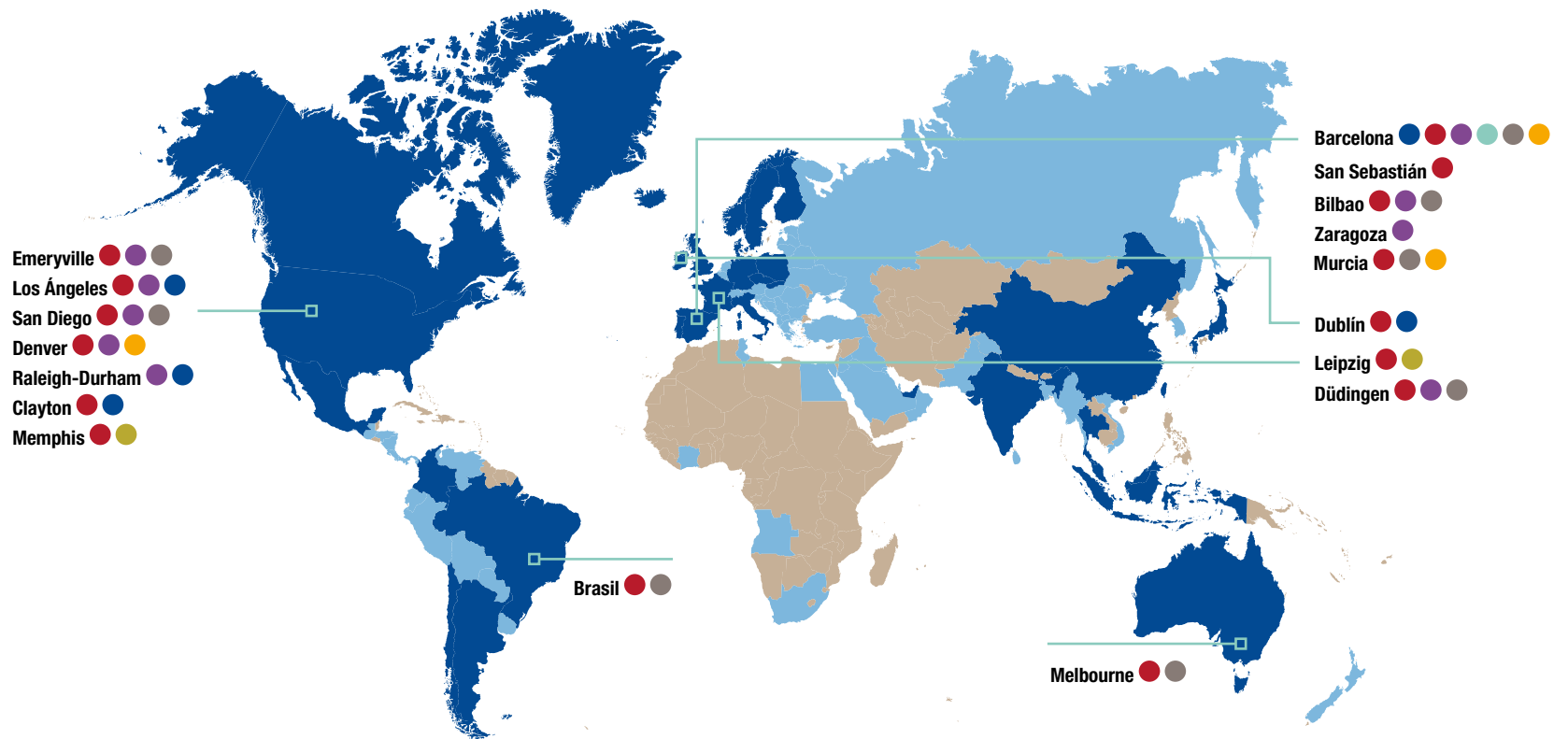
### Centros División Hospital

3

### Centros División Bio Supplies

2

● FILIALES GRIFOLS  
● PRESENCIA A TRAVÉS DE  
DISTRIBUIDORES



Ingresos EE.UU y Canadá M€

3.391  
66,5% del total

Ingresos Unión Europea M€

857  
16,8% del total

Ingresos Resto del mundo M€

851  
16,7% del total

## DESGLASE DEL IMPACTO SOCIO-ECONÓMICO POR PAÍS

	España	Irlanda	Alemania: Excepto centros de donación	Alemania: centros de donación	Total Alemania	% de centros de donación en Alemania
<b>Impacto económico (Millones de euros)</b>						
Directo	810	85	65	109	175	63%
Indirecto	401	44	34	55	90	62%
Inducido	459	56	37	63	100	63%
<b>Impacto total</b>	<b>1.670</b>	<b>185</b>	<b>137</b>	<b>228</b>	<b>364</b>	<b>63%</b>
<b>Impacto en el empleo (nº personas)</b>						
Directo	4.134	213	135	1.236	1.371	90%
Indirecto	7.431	497	504	1.112	1.616	69%
Inducido	2.192	137	164	274	438	63%
<b>Empleo total</b>	<b>13.757</b>	<b>847</b>	<b>803</b>	<b>2.622</b>	<b>3.425</b>	<b>77%</b>

	USA: Excepto centros de donación	USA: centros de donación	Total USA	% en centros de donación
<b>Impacto económico (Millones de dólares)</b>				
Directo	1.756	1.906	3.662	52%
Indirecto	784	864	1.648	52%
Inducido	760	865	1.626	53%
<b>Impacto total</b>	<b>3.301</b>	<b>3.635</b>	<b>6.936</b>	<b>52%</b>
<b>Impacto en el empleo (nº personas)</b>				
Directo	4.404	13.046	17.450	75%
Indirecto	37.075	68.867	105.942	65%
Inducido	2.956	3.353	6.309	53%
<b>Empleo total</b>	<b>44.435</b>	<b>85.266</b>	<b>129.702</b>	<b>66%</b>







**GRIFOLS**

[www.grifols.com](http://www.grifols.com)